

台灣家庭醫學醫學會 影音專區暨雲端學習中心系統 簡易操作說明

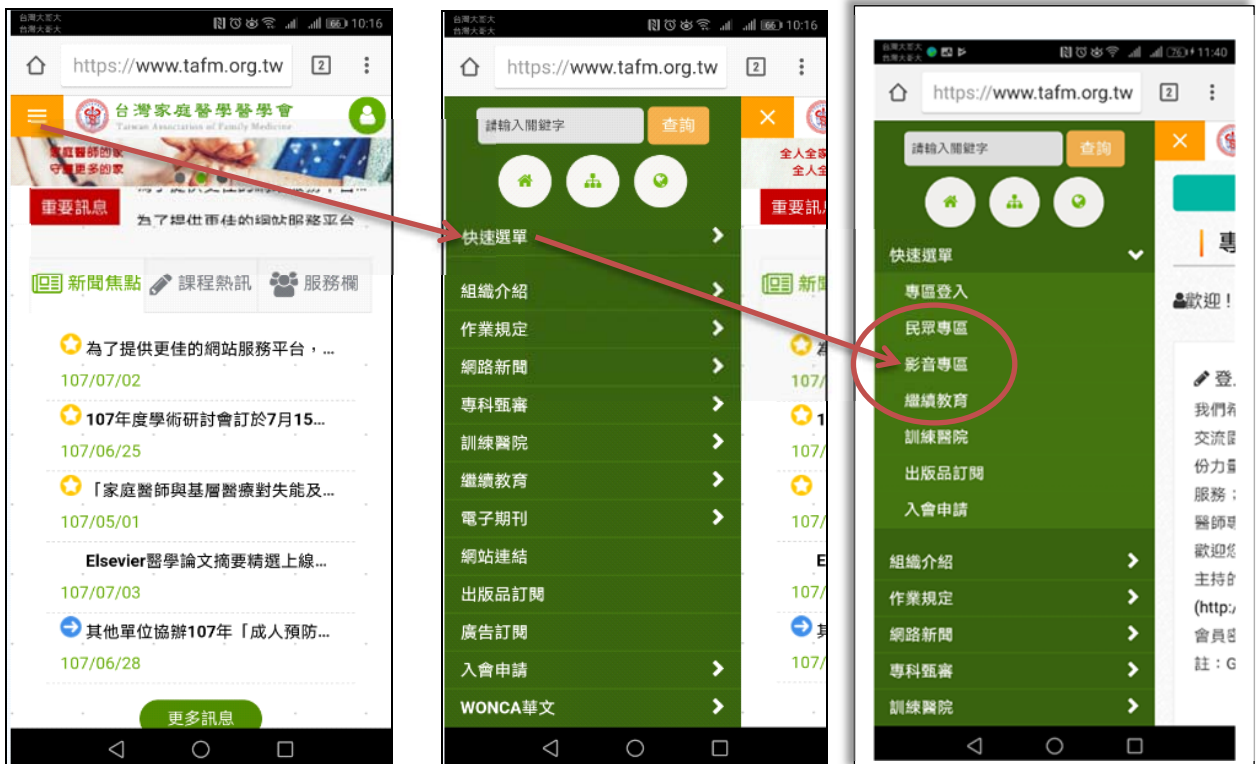
1. 登入學會【影音專區暨雲端學習中心】 [http:// 220.228.163.142/](http://220.228.163.142/) 進行線上課程



或(1-1)透過學會官網 >點選【影音專區】轉址後登入。



或(1-2) 透過學會官網 >點選【影音專區】轉址後登入



以“漢生病”上課為例，其他類型課程操作相同

2. 選擇上方區系統目錄 > 課程中心

3. 選擇我的課程



4. 系統列出未完成課程清單（例如，這位學員目前尚有 1 堂未上課，且上課進度都為 0）



5. 點選上述之課程名稱後，進入課程內容項目，請按順序完成（項次 1 及 2 皆完成者，項次 3 才能開始作答）



6.點選附件講義，進行瀏覽。



請注意！

依網頁瀏覽器(IE、Chrome 等)不同，一般可以直接開啟(Adobe Reader)，若無，可到電腦「檔案總管 > 下載」目錄自行開啟。



7.完成講義瀏覽時，清單後方會打勾，表示這項已完成項目要求。



8.請於課程指定期限前，完成線上課程指定課程內容-講義、影音教材瀏覽及測驗(完成進度 100%)，【逾期末完成者，視為放棄並另付費用重新選課，特請注意!】。



9. 測驗題作答，請注意!!!

必須於本課程指定期限內(比如 109/3/15)完成上課及作答(逾期使用權限作廢)，課程測驗題僅 1 次作答機會，經您確認【開始測驗】後，即須一路完成作答(作答畫面不要跳離、縮小、關閉)，未完成或放棄測驗，也算 1 次作答，特請注意!

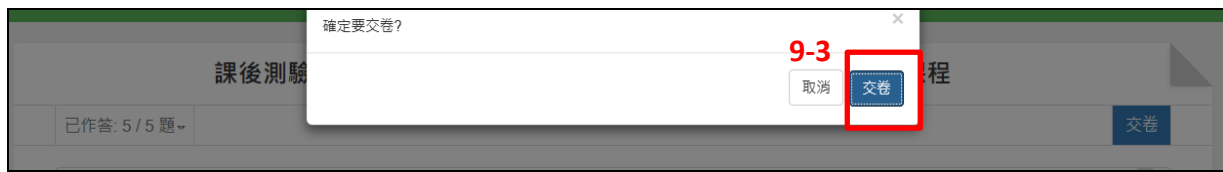
(9-1)點選開始測驗按鈕，開始作答。



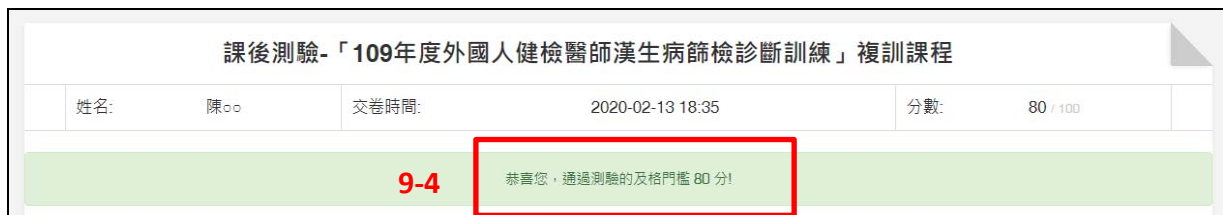
(9-2)作答完成後，請按交卷。



(9-3)系統再次出現「確定要交卷？」並若確定，則按交卷鍵。方才完成作答。



(9-4)系統會立即批示測驗結果，若考試結果未達及格成績，請學員另行報名其他梯次課程(同一梯/堂次，只受理一次報名)。



10.完成線上課程者，選課項目會從進行中(待修)的課程，改列在已修課程下並可查看線上課程結果，是否通過(完訓)。

